

都道府県別インフルエンザウイルスA（H3）分離・検出報告状況、2024/25シーズン

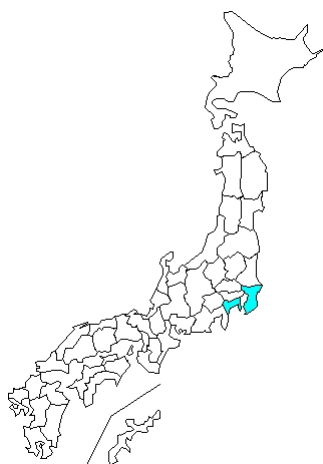
（病原微生物検出情報：2025年7月3日 作成）

\* 各都道府県市の地方衛生研究所等からの分離 / 検出報告を図に示した

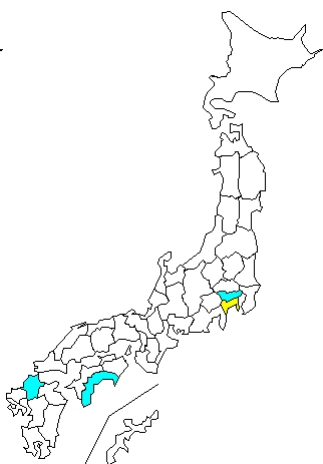


Infectious Agents Surveillance Report

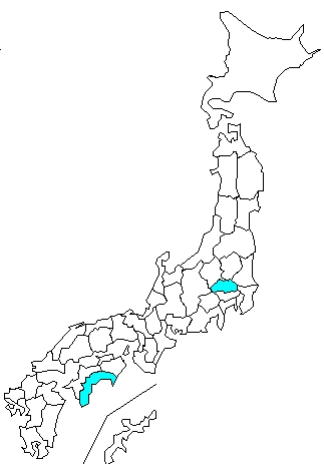
検出報告数



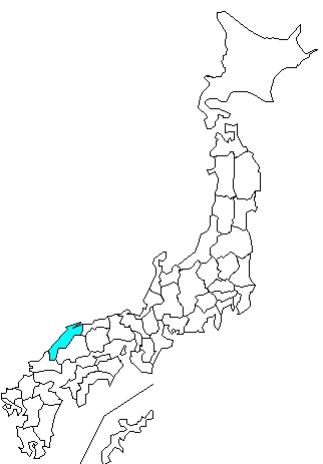
36週  
(09/02-09/08)  
2 例



37週  
(09/09-09/15)  
9 例



38週  
(09/16-09/22)  
2 例

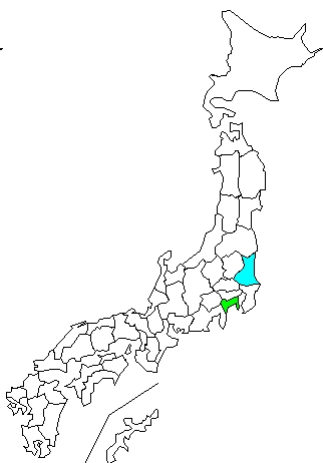


39週  
(09/23-09/29)  
1 例

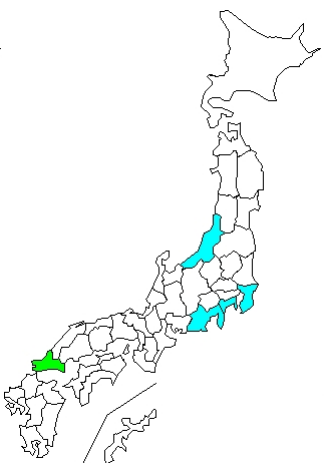
検出報告数



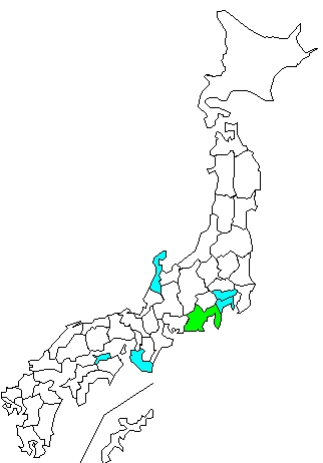
40週  
(09/30-10/06)  
3 例



41週  
(10/07-10/13)  
5 例

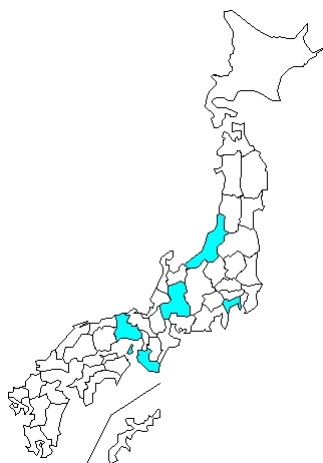


42週  
(10/14-10/20)  
6 例

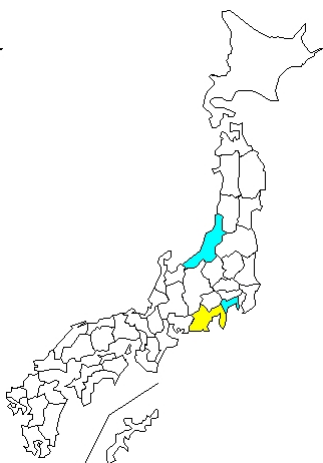


43週  
(10/21-10/27)  
8 例

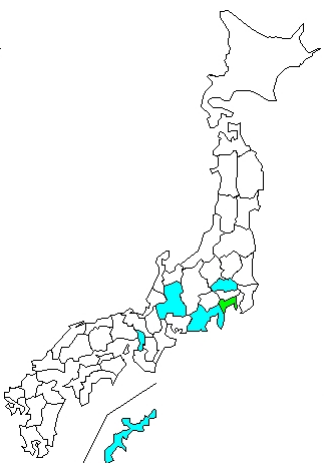
検出報告数



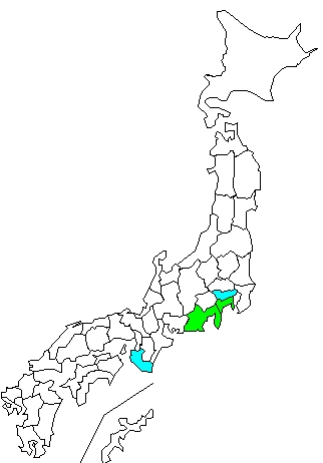
44週  
(10/28-11/03)  
5 例



45週  
(11/04-11/10)  
8 例



46週  
(11/11-11/17)  
8 例



47週  
(11/18-11/24)  
9 例

都道府県別インフルエンザウイルスA（H3）分離・検出報告状況、2024/25シーズン

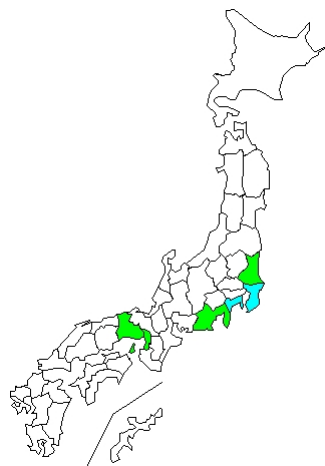
（病原微生物検出情報：2025年7月3日 作成）

\* 各都道府県市の地方衛生研究所等からの分離 / 検出報告を図に示した

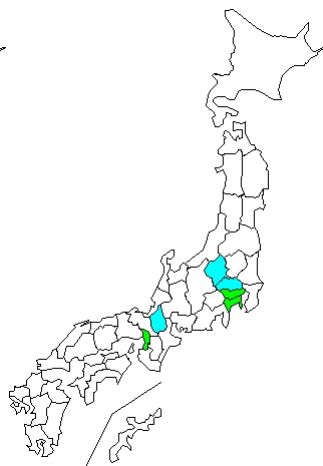


Infectious Agents Surveillance Report

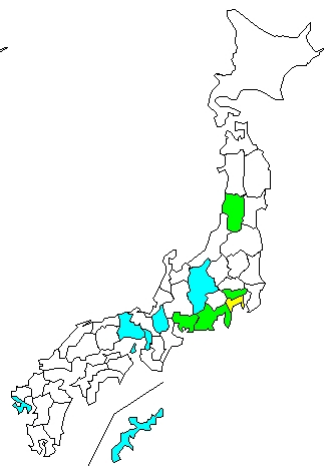
検出報告数



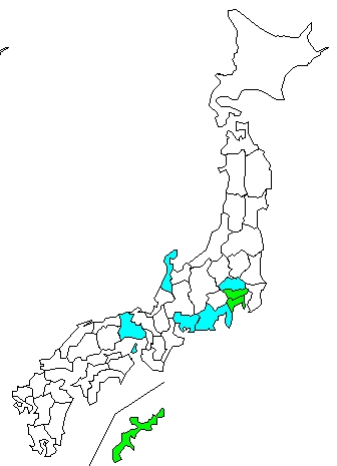
48週  
(11/25-12/01)  
12 例



49週  
(12/02-12/08)  
13 例

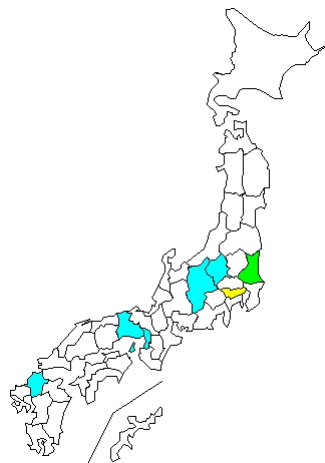


50週  
(12/09-12/15)  
21 例

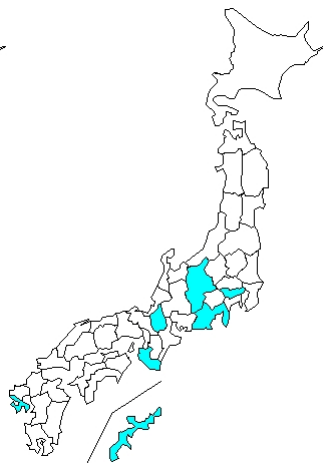


51週  
(12/16-12/22)  
11 例

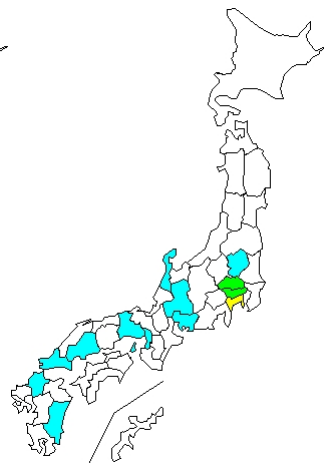
検出報告数



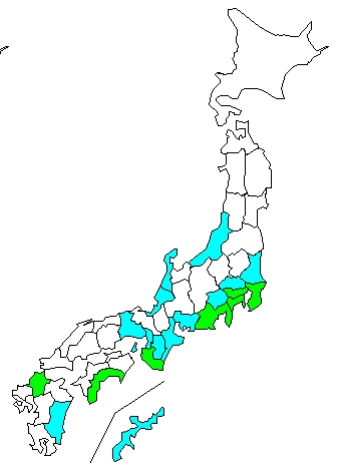
52週  
(12/23-12/29)  
13 例



1週  
(12/30-01/05)  
7 例

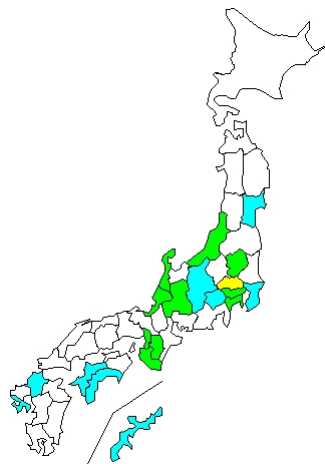


2週  
(01/06-01/12)  
21 例

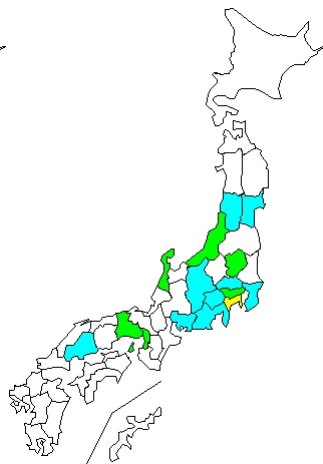


3週  
(01/13-01/19)  
32 例

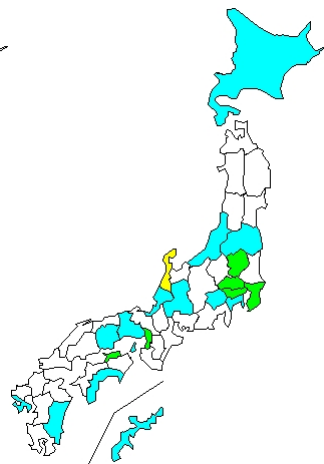
検出報告数



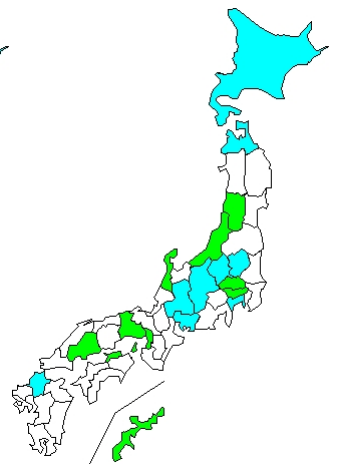
4週  
(01/20-01/26)  
47 例



5週  
(01/27-02/02)  
32 例



6週  
(02/03-02/09)  
36 例



7週  
(02/10-02/16)  
32 例

都道府県別インフルエンザウイルスA（H3）分離・検出報告状況、2024/25シーズン

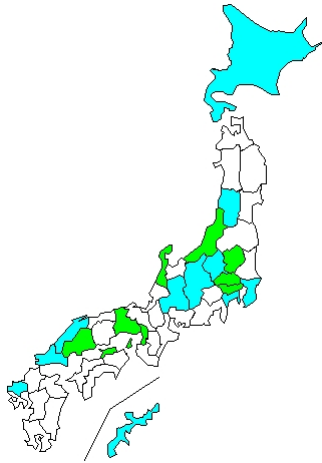
（病原微生物検出情報：2025年7月3日 作成）

\* 各都道府県市の地方衛生研究所等からの分離／検出報告を図に示した

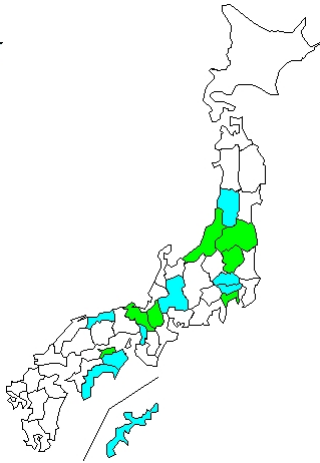


Infectious Agents Surveillance Report

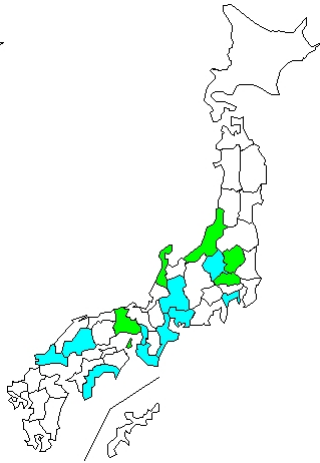
検出報告数



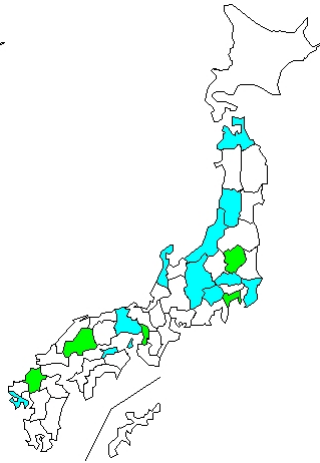
8週  
(02/17-02/23)  
35 例



9週  
(02/24-03/02)  
30 例

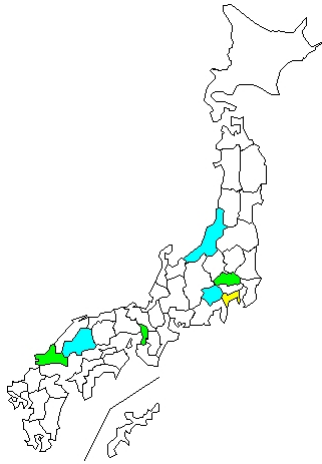


10週  
(03/03-03/09)  
23 例

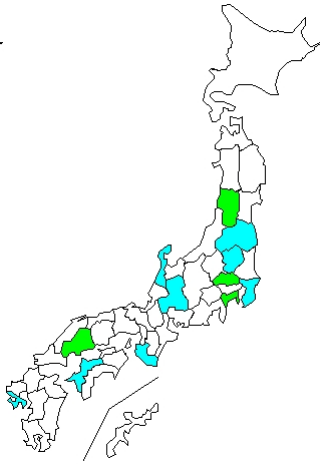


11週  
(03/10-03/16)  
27 例

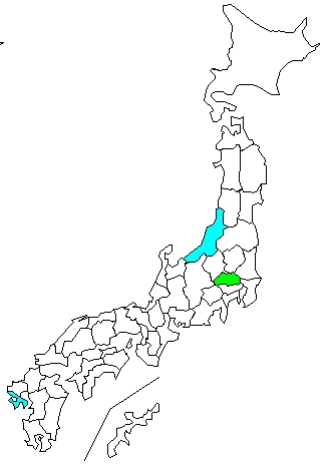
検出報告数



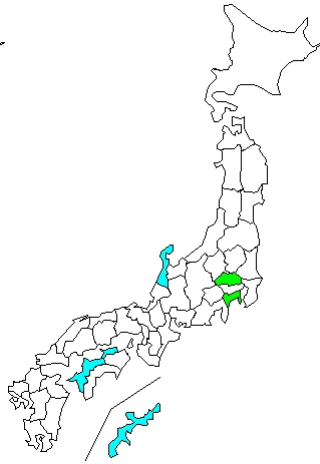
12週  
(03/17-03/23)  
16 例



13週  
(03/24-03/30)  
21 例

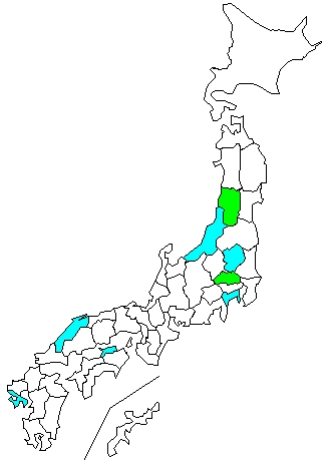


14週  
(03/31-04/06)  
4 例

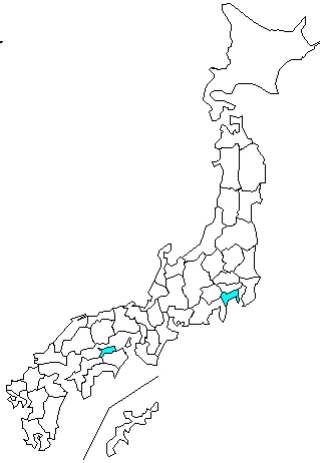


15週  
(04/07-04/13)  
13 例

検出報告数



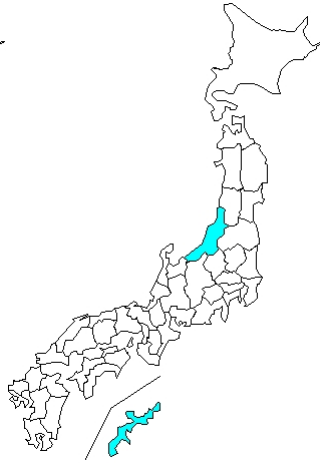
16週  
(04/14-04/20)  
10 例



17週  
(04/21-04/27)  
2 例



18週  
(04/28-05/04)  
7 例



19週  
(05/05-05/11)  
2 例

# 都道府県別インフルエンザウイルスA(H3)分離・検出報告状況、2024/25シーズン

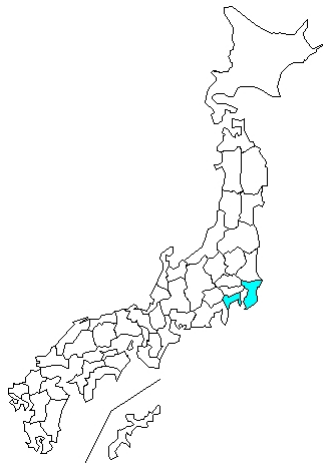
(病原微生物検出情報：2025年7月3日 作成)

\* 各都道府県市の地方衛生研究所等からの分離/検出報告を図に示した

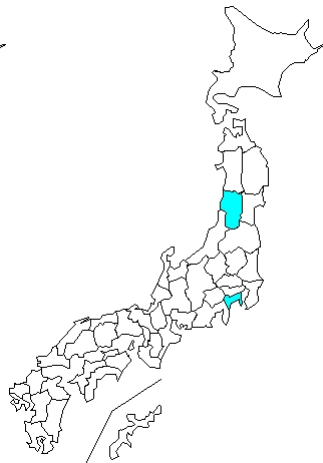
IASR

Infectious Agents Surveillance Report

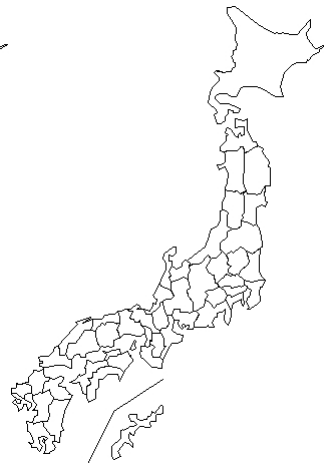
検出報告数



20週  
(05/12-05/18)  
2 例



21週  
(05/19-05/25)  
2 例



22週  
(05/26-06/01)  
報告なし



23週  
(06/02-06/08)  
1 例

検出報告数



24週  
(06/09-06/15)  
報告なし



25週  
(06/16-06/22)  
報告なし



26週  
(06/23-06/29)  
報告なし



27週  
(06/30-07/06)  
報告なし